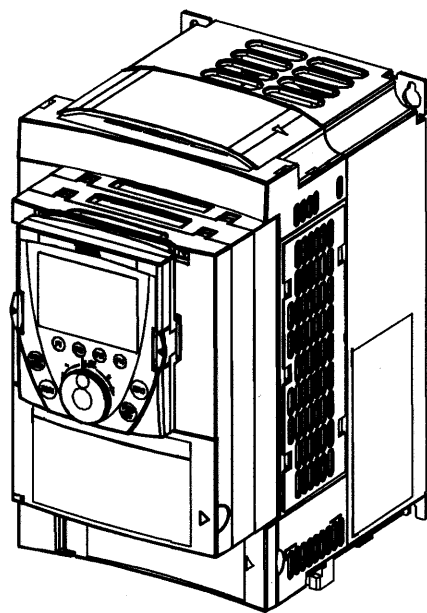
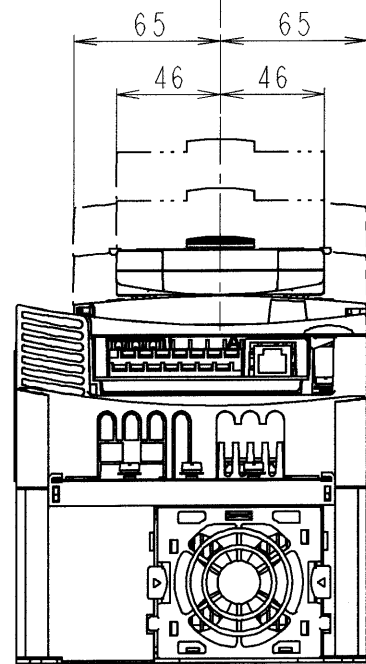
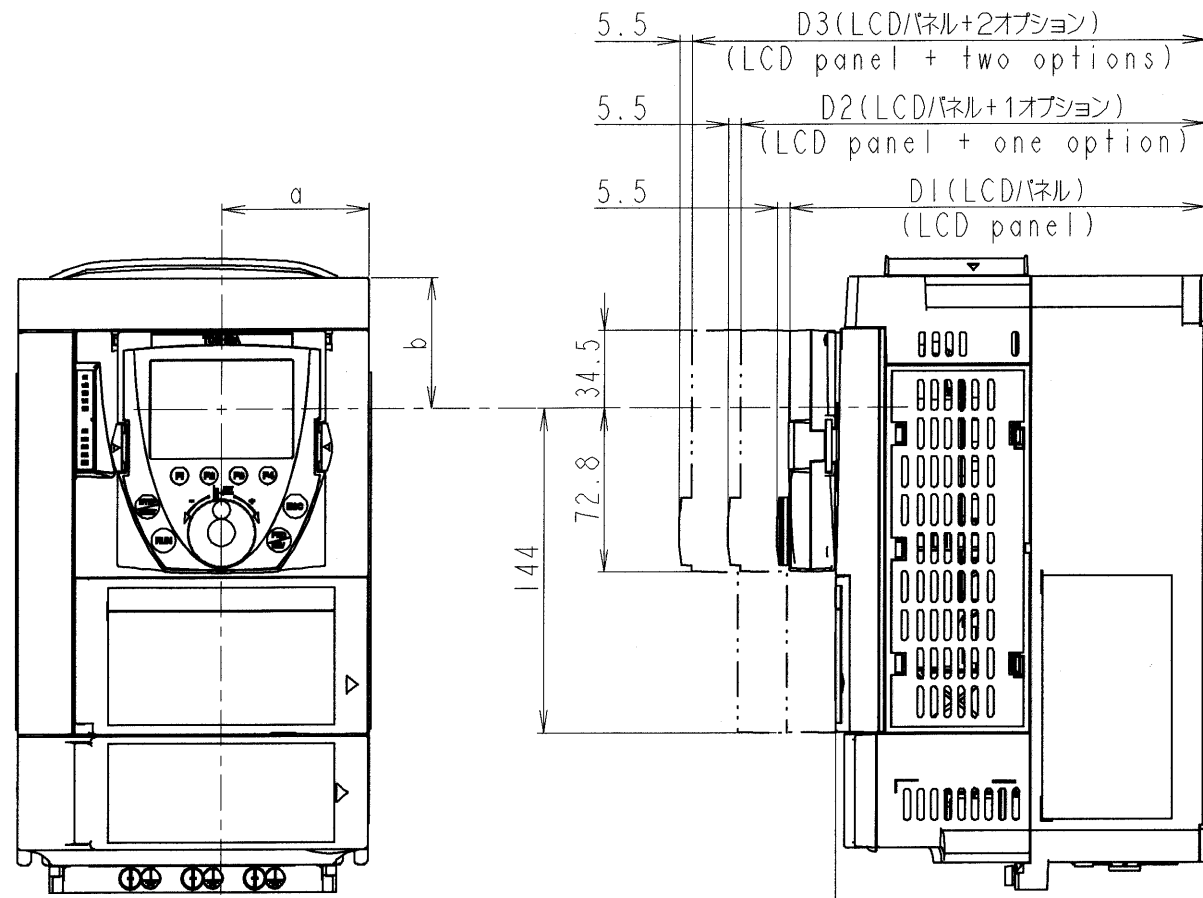


図面番号 DRAWING NO.  
M0720018

変更記号 REV. MARK



インバータ形式 Type of Inverter	a(mm)	b(mm)	D(mm)	D1(mm)	D2(mm)	D3(mm)
2004PL, 2007PL, 2015PL 4007PL, 4015PL, 4022PL	65	35	152	171	192.6	214.2
2022PL, 2037PL, 4037PL	65	58.2	164	183	204.6	226.2
2055PL, 4055PL, 4075PL	65	85.3	164	183	204.6	226.2
2075PL, 4110PL	65	72.5	191	210	231.6	253.2
2110PM, 2150PM 4150PL, 4185PL	65	110.5	191	210	231.6	253.2
2185PM, 2220PM, 4220PL	75	68.7	212	231	252.6	274.2
4300PL, 4370PL	75	72.7	242	261	282.6	304.2
2300PM, 2370PM, 2450PM	85	95	242	261	282.6	304.2
4450PL, 4550PL, 4750PL	85	95	290	—	307	328.6
2550P, 4900PC	110	227	370	—	—	386.1
2750P, 4110KPC	110	227	370	—	—	386.1
4132KPC	110	345	370	—	—	386.1
4160KPC	110	345	370	—	—	386.1
4200KPC, 4220KPC 4280KPC	110	345	370	—	—	386.1
4355KPC, 4400KPC	110	465	370	—	—	386.1
4500KPC	110	465	370	—	—	386.1

注) D1, D2に記載が無いものは、D(インバータ本体)寸法より小さいことを表す。  
Note) Nothing in D1 and D2 means that it is smaller than the dimension D for each product.

記号 MARK  
年月日 DATE  
承認 APPROVED BY  
変更者 REVISED BY  
記事 CONTENTS  
保管 REGISTERED

承認 APPROVED BY  
S. Shinai  
24. Feb. '06  
設計 DESIGNED BY  
M. Takeuchi  
24. Feb. 2006  
検図 CHECKED BY  
O. Yamamoto  
24. Feb. '06  
製図 DRAWN BY  
M. Takeuchi  
24. Feb. 2006  
TOSHIBA  
東芝シュネデールインバータ株式会社  
Toshiba Schneider Inverter Corporation

名称 TITLE  
インバータオプション(LCDパネル付き)取付外形図  
OUTLINE OF INVERTER OPTION MOUNTING  
WITH LCD PANEL  
VF-ASI SERIES  
図面番号 DRAWING NO.  
M0720018  
変更記号 REV. MARK

保管 REGISTERED  
配布先 PRESENT TO