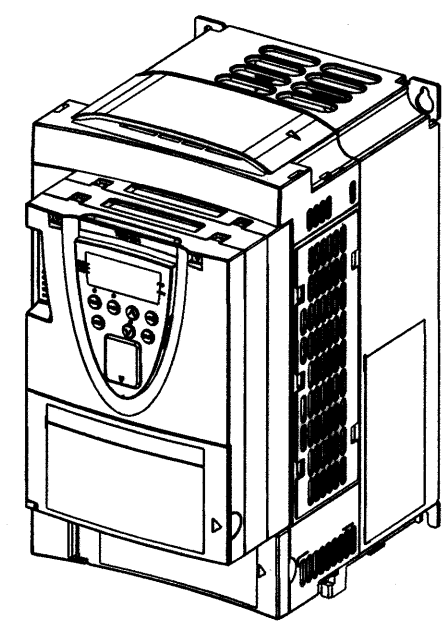
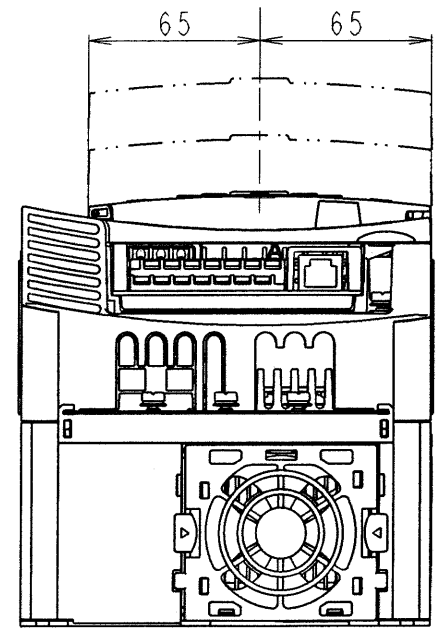
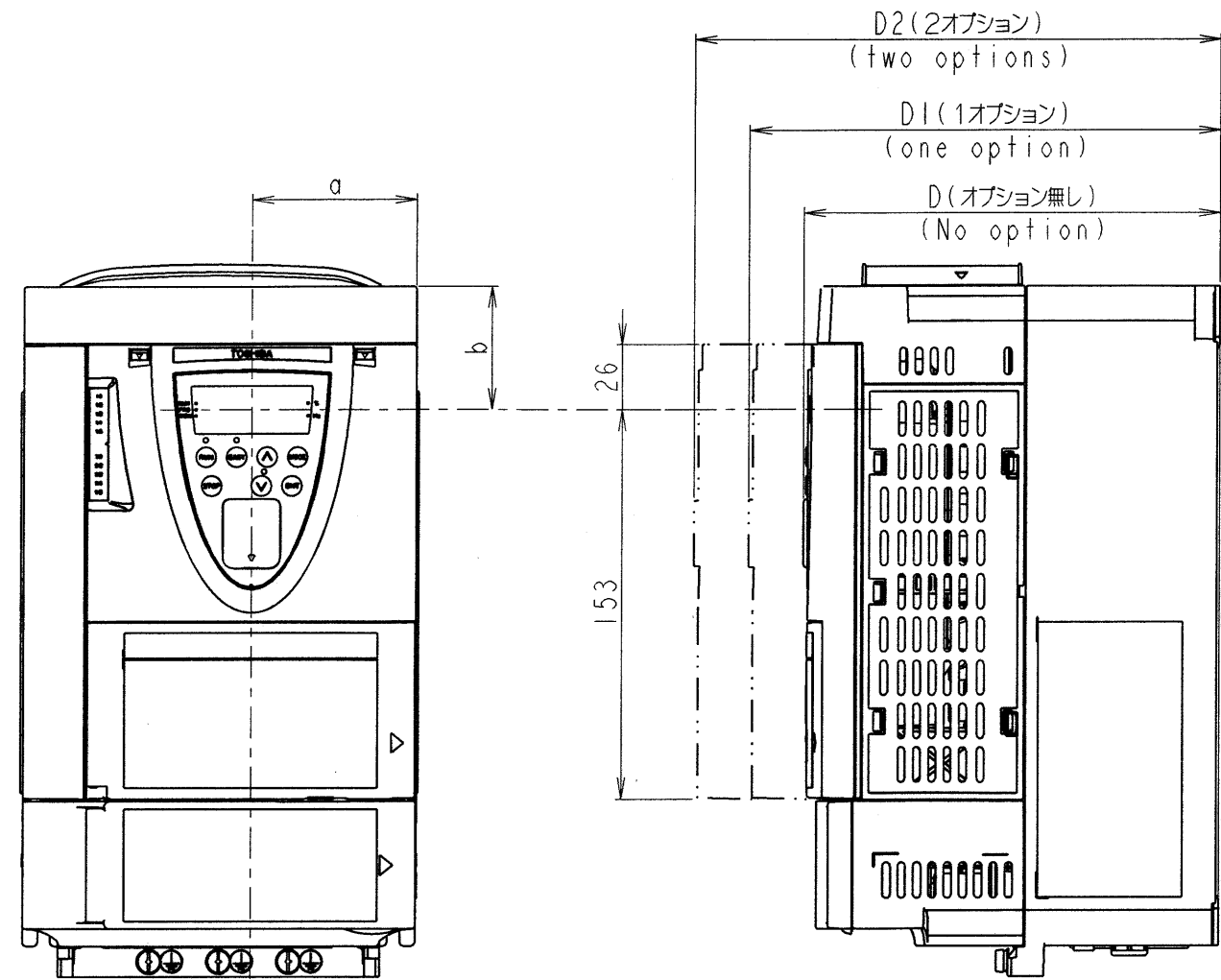


図面番号 DRAWING NO. M0720499

変更記号 REV. MARK



インバータ形式 Type of Inverter	a(mm)	b(mm)	D(mm)	D1(mm)	D2(mm)
2004PL, 2007PL, 2015PL 4007PL, 4015PL, 4022PL	65	26	152	173.6	195.2
2022PL, 2037PL, 4037PL	65	49.2	164	185.6	207.2
2055PL, 4055PL, 4075PL	65	76.3	164	185.6	207.2
2075PL, 4110PL	65	63.5	191	212.6	234.2
2110PM, 2150PM 4150PL, 4185PL	65	101.5	191	212.6	234.2
2185PM, 2220PM, 4220PL	75	59.7	212	233.6	255.2
4300PL, 4370PL	75	63.7	242	263.6	285.2
2300PM, 2370PM, 2450PM	85	86	242	263.6	285.2
4450PL, 4550PL, 4750PL	85	86	290	—	309.6
2550P, 2750P 4900PC, 4110KPC	110	218	370	—	—
2900P, 4132KPC	110	218	370	—	—
4160KPC	110	336	370	—	—
4220KPC	110	336	370	—	—
4250KPC, 4280KPC 4315KPC	110	336	370	—	—
4400KPC, 4500KPC	110	456	370	—	—
4630KPC	110	456	370	—	—

注) D1, D2に記載が無いものは、D(インバータ本体)寸法より小さいことを表す。
 Note) Nothing in D1 and D2 means that it is smaller than the dimension D for each product.

記事 CONTENTS	記号 MARK	承認 APPROVED BY	検図 CHECKED BY	名称 TITLE インバータオプション取付外形図 OUTLINE OF INVERTER OPTION MOUNTING TOSVERT VF-PSI SERIES
	年月日 DATE	承認 APPROVED BY	検図 CHECKED BY	
	承認 APPROVED BY	承認 APPROVED BY	検図 CHECKED BY	
	変更者 REVISED BY	承認 APPROVED BY	検図 CHECKED BY	
保管 REGISTERED	変更 REVISIONS	尺度 SCALE	設計 DESIGNED BY	図面番号 DRAWING NO. M0720499
		単位 UNITS	製図 DRAWN BY	
TOSHIBA 東芝シュネデールインバータ株式会社 Toshiba Schneider Inverter Corporation		保管 REGISTERED		変更記号 REV. MARK

配布先 PRESENT TO ○○○○ 8