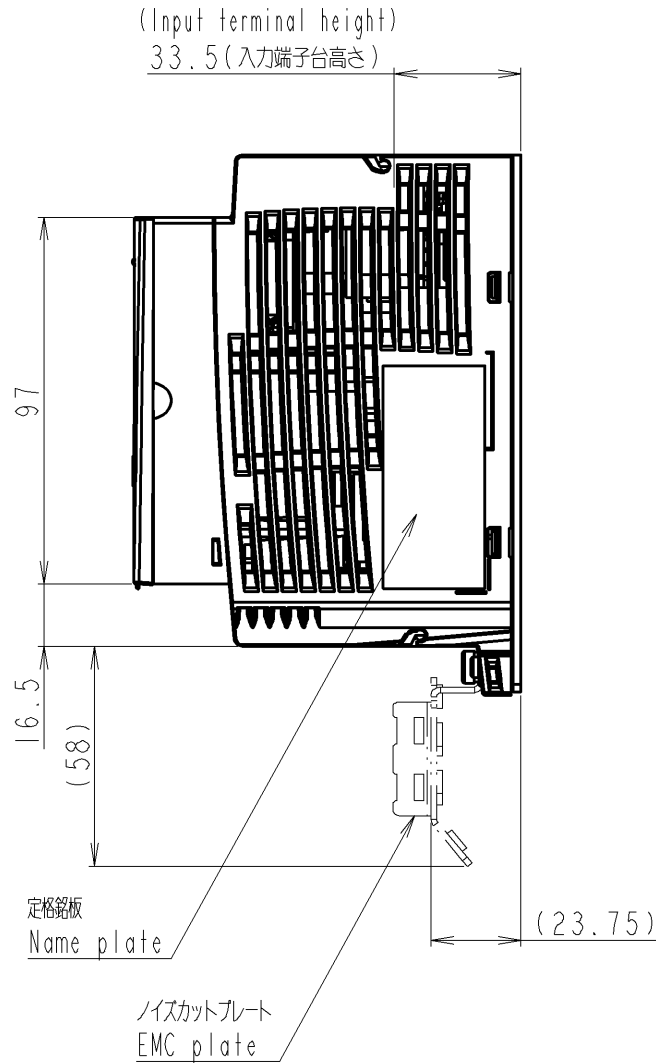
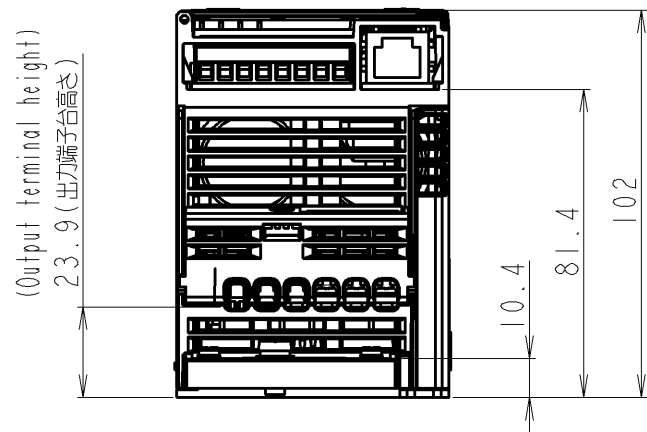
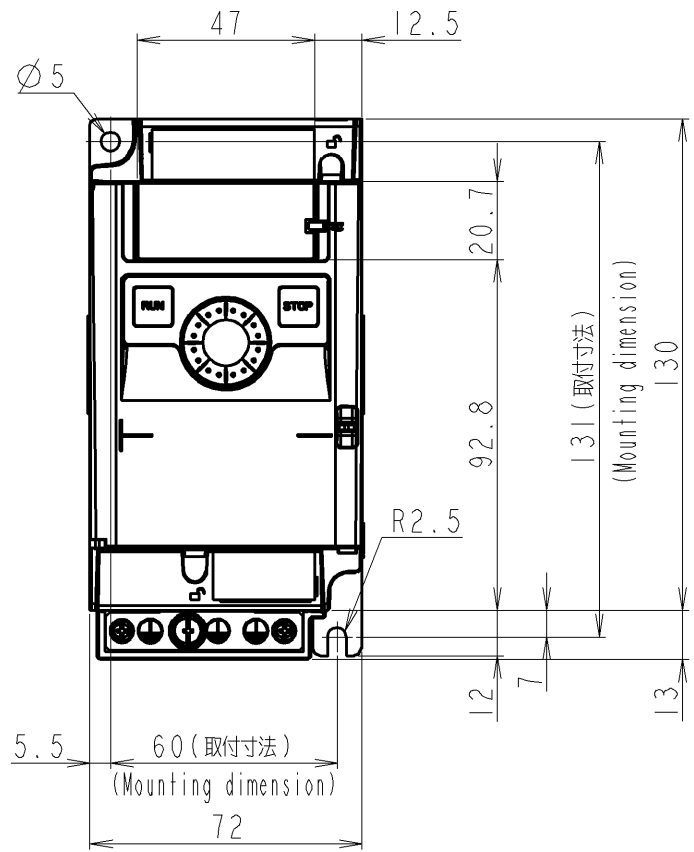


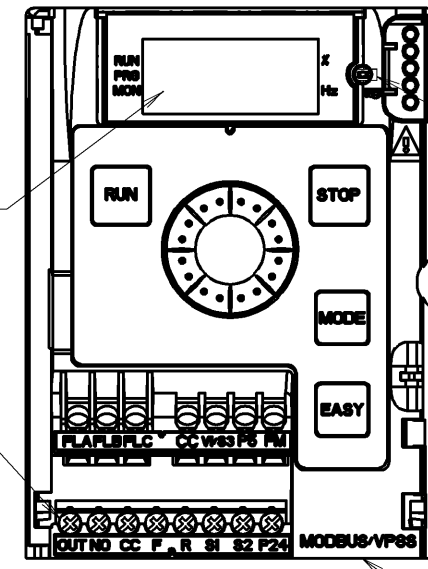
図面番号 DRAWING NO.  
**M0720738**  
 変更記号 REV. MARK  
**1**



| 形式<br>Model  | 概略質量 (kg)<br>Approx. mass |
|--------------|---------------------------|
| VFNC3-2001P  | 0.7                       |
| VFNC3-2002P  | 0.7                       |
| VFNC3-2004PB | 0.7                       |
| VFNC3-2007PB | 0.7                       |

本体色: 赤 RAL3002 / グレイ RAL7016  
 Box color: RED RAL3002 / GREY RAL7016

操作パネル  
Operation panel



チャージランプ  
Charge lamp

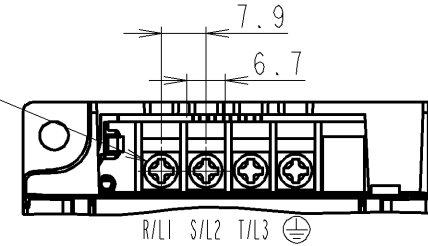
4桁7セグメントLED  
4-digits 7-segments LED

M3ネジ  
M3 Screw


オプション用コネクタ(RJ45)  
Optional connector(RJ45)

主回路端子台  
Main circuit terminal block

M3.5ネジ  
M3.5 Screw



短絡バー  
Shorting-bar



アース端子 M5ネジ  
Grounding terminal  
M5 Screw

アース端子 M4ネジ  
Grounding terminal  
M4 Screw  
ノイズカットプレート取付  
Screw holes of EMC plate

|                   |           |                              |
|-------------------|-----------|------------------------------|
| INVERTER          | VFNC3     | 2001P, 2002P, 2004PB, 2007PB |
| 器具名称<br>APPARATUS | 形<br>TYPE | 式<br>FORM                    |

|   |   |  |
|---|---|--|
| 承認 APPROVED BY<br>K. Furuhashi<br>13, Mar, 09 | 検図 CHECKED BY<br>O. Yamamoto<br>13, Mar, 09 | 名称 TITLE<br><br>インバータ外形図<br>OUTLINE OF INVERTER<br>VF-NC3 SERIES |
| 設計 DESIGNED BY<br>S. Fujimori<br>13, Mar, 09  | 製図 DRAWN BY<br>S. Fujimori<br>13, Mar, 09   |  |

|   |                |              |
|---|----------------|--------------|
| 1   | 記号 MARK        | 変更 REVISIONS |
| 12, Oct, 2010   | 年月日 DATE       |              |
| K. Furuhashi  | 承認 APPROVED BY | 記事 CONTENTS  |
| Y. Ito  | 変更者 REVISED BY |              |
| 主回路端子台寸法修正<br>Modified dimension<br>of the main circuit<br>terminal block<br>(6.8 -> 6.7) | 保管 REGISTERED  |              |

**TOSHIBA**

東芝シュネデールインバータ株式会社  
Toshiba Schneider Inverter Corporation

図面番号 DRAWING NO.

**M0720738**

変更記号 REV. MARK  
**1**

保管 REGISTERED

配布先 PRESENT TO

8